

# 0系新幹線 1・2次車 “登場時”

「ZERO STORY Vol.1」

鉄道開業150年記念商品！ 全席座席指定《夢の超特急》は12両編成から始まった！

## 《鉄道開業 150 年記念商品企画プロジェクト》

製品化の候補は様々あった。それこそ《1号機関車》～《×××××》まで…  
その中から、さらに厳選！《0系新幹線 登場時》に決めた！

もしかすると、《カツミ製0系新幹線大窓》は《最後》となるかもしれない。

今回、もちろん注目すべきは《光前頭》だ！

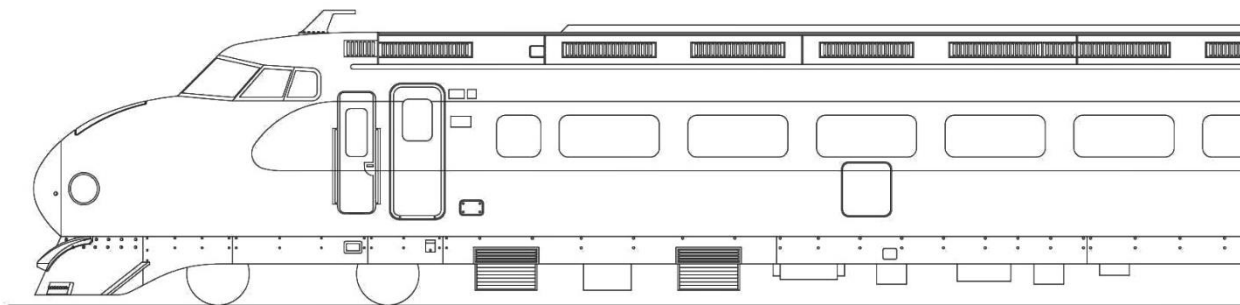
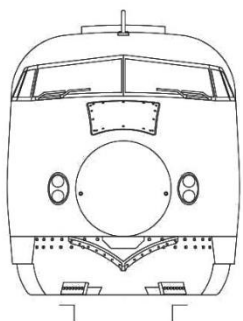
実物同様にヘッドライト／テールライトの光をぼんやりと  
反映させるので、  
前進／後進で色が変わるところが最大のポイントとなる！

## 《カツミ製 お鼻が光ります！》

実物の光前頭部分は半透明アクリル樹脂製であった。  
後年、不透明 FRP 製に交換されたが、交換前の登場時の姿は  
新幹線の象徴的な姿として印象深いはずだ。

待望の《光前頭》搭載の0系新幹線 1・2次車の  
《製品化プロセス》を追って紹介していく！

**“鉄道ファン”必携の車両です。是非、ご予約を！**




**KTM**®

# 0系新幹線 1・2次車 “登場時” 「ZERO STORY Vol.2」

鉄道開業150年記念商品！ 細かい部分を少しずつ確認して見てみよう！

## ① 点検口




- ・屋根……分割構造で再現！銀色に塗装後、ネジ止め  
ボディとの境目のラインはくっきりと表現出来る！
- ・屋根ルーバー……0系新幹線の大型ルーバーはエッチングで抜いた表現を継続！  
上記説明の通り、分割構造の屋根で光りモレは全くない。

## ② 光前頭



- ・光前頭……テストショットながら、光前頭のイメージが掴みやすい。(写真②)
- ・先頭車 点検口……新大阪寄り21は点検口(写真①)有り／東京寄り無し  
細かい違いながら、重要な部分で手は抜かない！
- ・床下機器……従来製品同様に床下機器はホワイトメタル製

## ③ ルーバー



# 0系新幹線 1-2次車 “登場時”

「ZERO STORY Vol.3」

鉄道開業150年記念商品！ 先頭車を従来製品(小窓)と比較してみよう！



《先頭車運転席サッシについて》

- ◆従来製品…《別部品》をハンダ付にて表現
- ◆今回製品…《ロスト一体構造》になり、一体感のあるスマートな表情に仕上がりました！

早く塗装した雄姿が見たいですね！

光前頭が点灯した状態の写真は次回以降のお楽しみに！

**KTM**®

# 0系新幹線 1-2次車 “登場時”

「ZERO STORY Vol.4」

鉄道開業150年記念商品！

仕上げる《前》と《後》では全く表情が変わるのです！

③



①



《ロストワックス製 前面》

- ①: ロストワックスの地肌をまだ磨いていない状態。未処理のザラザラした地肌が目立つ。
- ②: ロストワックスの地肌を磨き凹みにハンダを盛りまた磨いて仕上げた状態

《ロストワックス製 前面》

- ③: ロストワックスの地肌綺麗な波紋が見える。21形の特徴的な点検口も①と比較して、くっきり浮き出ているのが分かる。

②



**KTM**®

# 0系新幹線 1・2次車 “登場時”

「ZERO STORY Vol.5」

鉄道開業150年記念商品！

実物の《おさらい》と模型の《アピールポイント》を紹介！

## 実物 0系新幹線 登場時 クイズ

①から⑥の説明文の○を当てよう！※答えは↓にあります。

- ①世界初！《○○鉄道専用車両》
- ②世界初！《210km/h》○○運転達成！
- ③1965年《第○回 鉄道友の会ブルーリボン賞》受賞
- ④愛称「夢の○特急」
- ⑤1970年 ○○万博開催の為、16両編成化へ
- ⑥2001年 英国○○○鉄道博物館 0系大窓 22-141 展示

答え①高速 ②新幹線 ③第1回 ④新幹線 ⑤大窓 ⑥英国



## KTM 製 0系新幹線 登場時 クイズ

①から④の説明文の○を当てよう！※答えは↓にあります。

- ①光前頭 点灯:前進時 電球色/後進時 ○色
- ②インレタ添付:《号車札》《座席指定》《種別+行先》  
《サボ受け》《1等車表記(○色)》
- ③ヘッドライトケース内部を○色に塗装
- ④5号車 ビュフェ/カウンター:赤色・椅子:青+クリーム  
9号車 ビュフェ/カウンター:○色・椅子:黄+赤

答え①赤 ②金 ③銀 ④黒



**KTM**®

# 0系新幹線 1-2次車 “登場時”

「ZERO STORY Vol.6」

鉄道開業150年記念商品！ 今回は先行試作品の《雄姿》を画像で紹介します！


速に  
スカートが付いた光！



スカートが付いて  
凛々しい雄姿に！  
《新幹線用  
静電アンテナ》もポイント！

**KTM**®

Ⓐ



Ⓐ 妻面には  
《ソフトメタル製  
新規パーツ》が  
取付けられます。



# 0系新幹線 1-2次車 “登場時” 「ZERO STORY Vol.7」

鉄道開業150年記念商品！ 出荷直前を公開！組立途中の《製品》を紹介します！

丸みを帯びたボディライン！  
塗装した艶やかなボディは魅力的です！  
《運転席サッシ》も銀色に塗装されました。



銀色の屋根はキレイな《ルーバー》が目立ちます。  
《光前頭部》未装着でも圧倒的迫力の存在感！  
《側面大窓》が特徴的です！


**K T M**®

# 0系新幹線 1・2次車 “登場時”

「ZERO STORY Vol.8」


鉄道開業150年記念商品！

製品内部から《光前頭部秘密》と《ビューフェ》紹介！



光前頭部は、実車同様に走行時《点灯》します。  
前進時には仄かに明るく《電球色》に点灯し、後進時には《赤色》に点灯します。

5号車 ビュフェ／カウンター：赤色・椅子：青色＋クリーム色（中間 C セット）  
9号車 ビュフェ／カウンター：黒色・椅子：黄色＋赤色（基本 A セット）



**先頭車の内部初公開！**

《専用基板》を使用し光前頭部の《前進時／後進時》を再現しています！

**KTM**®