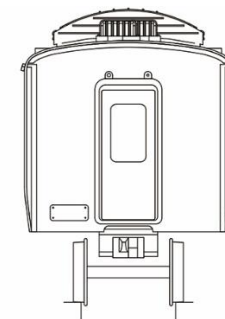
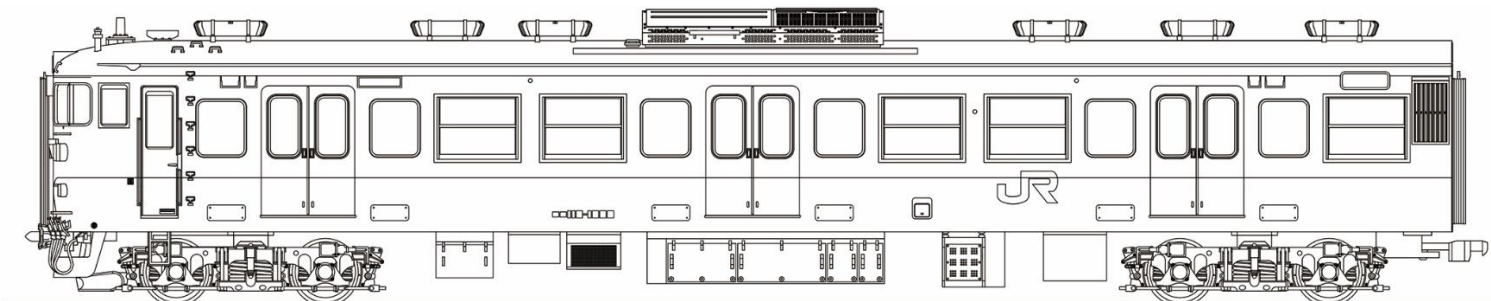
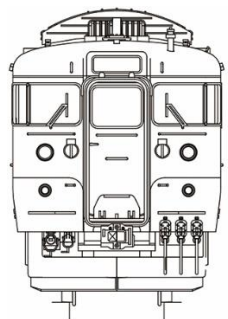
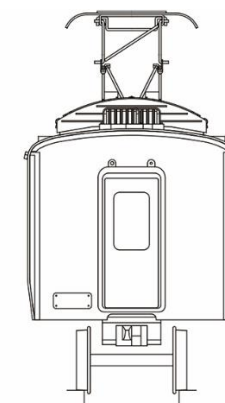
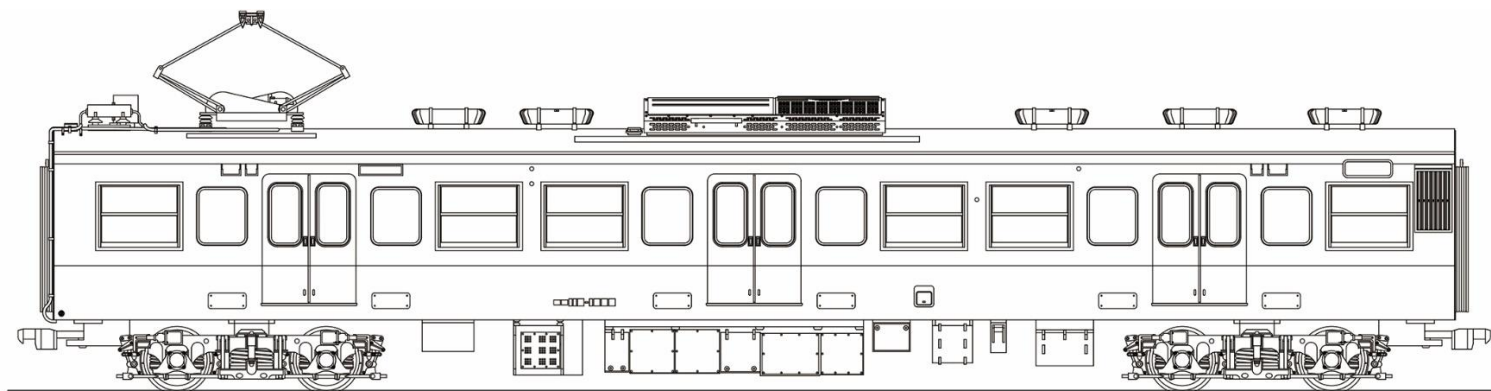
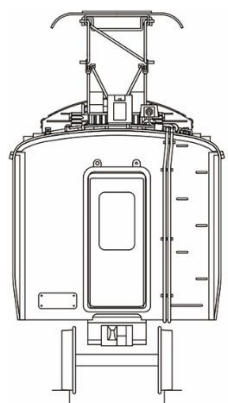


★リニューアル車 3両Bセット(クモハ+モハ+クハ)

国鉄・JR、未更新車・更新車の違いをご紹介！！

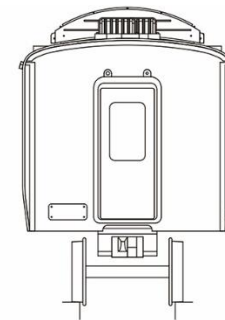
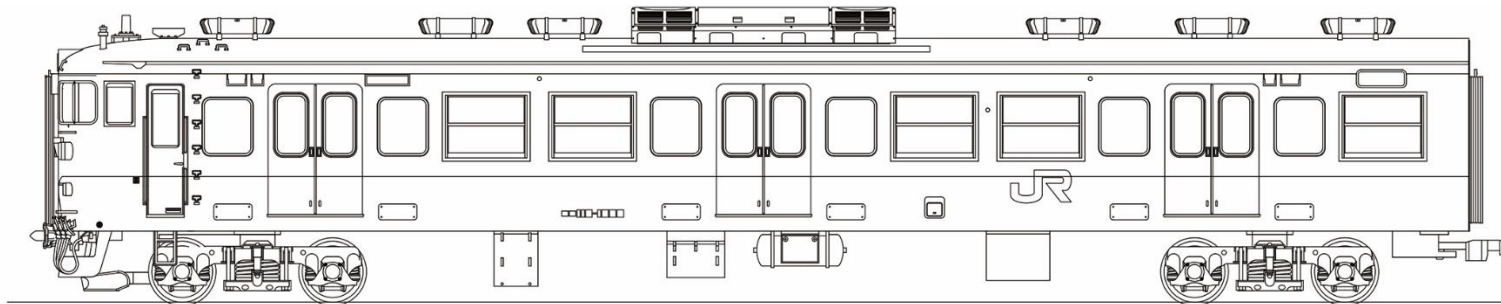
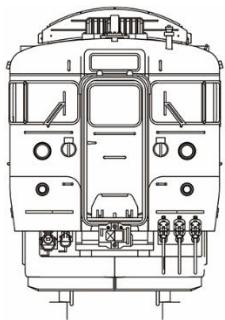


- ・東海型ベンチレーターバンド付を新規製作
- ・列車無線アンテナ取付け済み
- ・クーラーはAU720、クーラー留め具を屋根上に表現
- ・パンタグラフは防雪カバーを取付けたPS-16J
- ・乗務員ドア下部取っ手を表現
- ・Hゴムは黒色、乗客ドア窓のフチは銀色
- ・モハ114の窓上ルーバーは撤去後の姿
- ・モハ114の床下機器はMGからSIV換装後の姿



★未更新車 4両Aセット(クハ+モハ+モハ+クハ)

国鉄・JR、未更新車・更新車の違いをご紹介します！！



- ・東海型ベンチレーターバンド付を新規製作
- ・列車無線アンテナ取付け済み
- ・クーラーはAU75B・銀色(TOMIX製)
- ・パンタグラフは防雪カバーを取付けたPS-16J
- ・乗務員ドア下部取っ手を表現
- ・Hゴムは黒色

