

北近畿タンゴ鉄道“タンゴ・エクスプローラー” 「STORY Vol.4」

お待たせしました！完成品サンプルのご紹介です♪


KTR001 形



※重厚なゴールド系のカラー。曲面ガラスと天窗、ハイデッカーが美しく仕上がりました。



<前面から側面へと流れるようなライン>



<前回お伝えした水タンクや屋根上機器>



<ロゴは印刷で美しく再現>

北近畿タンゴ鉄道“タンゴ・エクスプローラー” 「STORY Vol.3」

中間車「KTR012」のサンプルが出来上がってまいりました♪

KTR012



※ずらりと並んだハイデッカー構造の客窓が美しいスマートな車体。
※緑と赤の帯・ロゴマークや標記は印刷による美しい仕上がりとなります。



<側面両サイドには印刷でロゴが入ります>



<屋根には水タンク等の機器が載ります>




<側面窓ガラスには成形品が入ります>

北近畿タンゴ鉄道“タンゴ・エクスプローラー” 「STORY Vol.2」

「KTR011形 2次車 タンゴ・エクスプローラー」先頭車サンプルのご紹介♪

KTR011



※先頭上部から明かり窓、さらに屋根へと流れるような美しいデザインを再現。
※側面も大型曲面ガラスから屋根の明かり取り窓へと繋がるラインを的確に再現。



＜改造後のジャンパ栓受を再現＞



＜妻面から屋根へかけての美しいデザイン＞

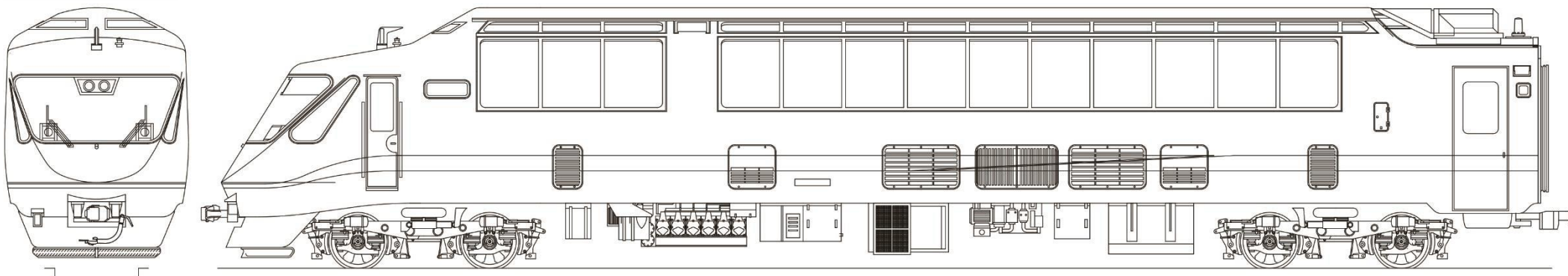


＜先頭部と側面窓から兩樋のライン表現＞

北近畿タンゴ鉄道「タンゴエクスプローラー」 「STORY Vol.1」

試作画像もちよこつと紹介♪「タンゴエクスプローラー」鋭意製作中！

KTR011



① 図面だけでは表現しきれない一番のポイントとなる特徴的な前頭部はロスト製で実感描写を損なうことなく再現！

② 台車 FU-40D は新規製作のヨーダンパと DT55 の組み合わせによる再現！

③ 車体側面の「TANGO EXPLORER」の文字や帯・ロゴは印刷により美しく再現！

特徴ある前頭部はロストワックスで再現！



<前頭部の試作画像>

前頭部は仮留めですが側面のイメージがつかめると思います！



<車体側面の試作画像>

KTR012

