JR東日本209系2100番台　房総色　STORY Vol.5　2025/1

中間車も完成しました。クーラー本体は「ロスト製」でその上から「プレス部品」をハンダ付けして製作しました。

モハ 209 ※画像は室内灯点灯

パンタグラフは「U-TRAINS 製 PS28A」を取付

クーラーはシャープでより実感的に仕上げました

モハ 208 トイレ設置に伴う窓埋め表現

JR東日本209系2100番台　房総色　STORY Vol.4　2025/1

先頭車の電飾（ヘッド・テールライト、行先表示）の取付が完了しました。中間車も最終組立てに入ります！

ライト関係は全てLED仕様

車椅子マークなど印刷



「千マリ」など標記類は印刷



行先表示は「内房線　千葉」を貼付

JR東日本209系2100番台　房総色　STORY Vol.3　2024/11

中間車から「塗装＋側面帯・標記類の印刷」が出来ました。前面の帯と JR マークは印刷で表現します。

モハ 209-2100

※画像は組立てサンプルです



パンタグラフ U-TRAIN 製　PS28A

前面帯と JR マークは印刷表現

JR東日本209系2100番台　房総色　STORY Vol.2　2024/8

モハ 209 の試作品が出来ました。「5 種類の配管支え」を使い分け「屋根上・妻側配管」を表現します！





妻側ステップ、銘板はエッチングの凸表現



JR東日本209系2100番台　房総色　STORY Vol.1　2024/6

洗練された「B-Light シリーズ 209 系キット」を基本に製品化！前面と側面の帯は印刷仕上げで表現します。

クハ 209-2100



※画像は全て「B-Light シリーズ 209 系キット」です
※生産上、仕様が変更となる場合もあります

前面行先表示は「新規基板」で点灯させます

スカートは左右形状の違いを作り分け。台車は「DT61」車輪は「φ10.5 黒メッキ」仕様。パンタグラフは「U-TRAINS 製」を取付けます

モハ 209-2100
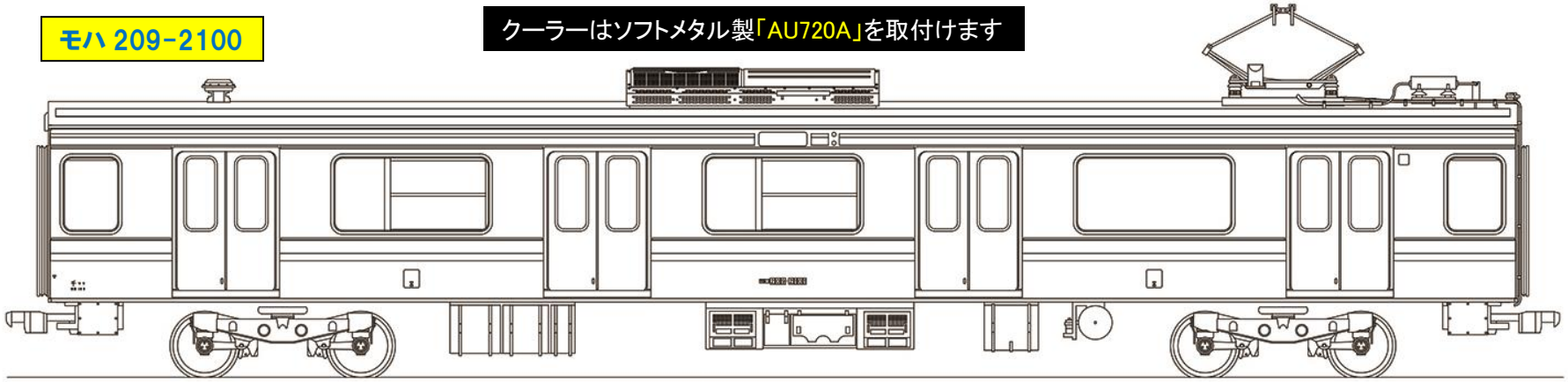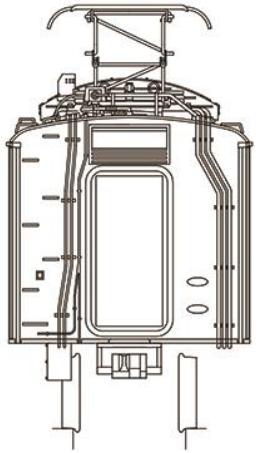
クーラーはソフトメタル製「AU720A」を取付けます